

Capas Térmicas Dark Blue / Black and Blue / Blue Cover

As capas térmicas da Alliance são fabricadas através da tecnologia de bolha de ar, conceituada mundialmente. Mantêm sua piscina limpa e retêm o calor da água, reduzindo o uso de painéis solares e produtos químicos. Desse modo, sua piscina poderá ser utilizada o ano inteiro.

Produzidas por profissionais altamente capacitados, com materiais e máquinas da mais alta tecnologia, dessa forma, o produto é entregue com qualidade no acabamento e durabilidade para a proteção máxima da sua piscina.

Informações Importantes



Antes de realizar o procedimento de instalação de sua capa térmica, por favor, leia cuidadosamente este manual. Ele traz as instruções de instalação, uso e manutenção de sua capa.



Respeite as normas de proteções individuais (E.P.I.) pois para instalar você fará uso de ferramentas cortantes.



Antes de realizar a instalação de sua capa térmica, observe a área ao redor da piscina, pois o material será aberto e arrastado sobre o piso ao redor e se houver pedras poderão ocorrer danos.

Informações Técnicas

Piscinas com sistema de aquecimento: as capas térmicas mantêm a água quente e limpa por mais tempo, o que proporciona economia de energia, pois o sistema de aquecimento será acionado com menos frequência.

Piscinas sem sistema de Aquecimento: as capas térmicas aumentam moderadamente a temperatura da água e protegem contra sujeiras que se depositam na superfície.

Bolhas de Ar: as bolhas de ar das capas térmicas possuem formatos redondos e hexagonais, distribuídas de maneira intercalada para reduzir os espaços entre elas, aumentando assim o isolamento térmico e a capacidade de flutuação. O formato, espessura e disposição destas bolhas fazem com que a capa tenha maior desempenho.

Todas as Capas Térmicas da Alliance Piscinas são fabricadas sob medida de acordo com o formato de cada piscina.

Modelo	Gramatura	Durabilidade	Aquecimento	Uso Recomendado
Dark Blue	Aprox. 300 micras	1 a 2 anos	Até 8°C mais quente	Todos os tipos de piscinas
Black and Blue	Aprox. 330 micras	1 a 2 anos	Até 10°C mais quente	Piscinas com baixo fluxo de pessoas como sítios, chácaras e fazendas
Blue	Aprox. 500 micras	2 a 3 anos	Até 8°C mais quente	Clubes, Academias, Condomínios (grande fluxo de pessoas)

Instalação

Primeiramente, verifique se o nível da água da piscina está correto.

Depois, retire a capa cuidadosamente de sua embalagem e deite-a na água (faça o procedimento em duas pessoas, cada qual segurando uma extremidade do produto), com a parte da bolha voltada para baixo e o lado liso para cima.

Em seguida, utilize uma tesoura e recorte a capa até que a mesma fique rente a borda da piscina. Desse modo, evitará a evaporação da água pelas laterais e, por consequência, a perda de calor. **Lembre-se**: fique atento na hora de cortar sua capa para que não retire muito de um lado, deixando-a curta no outro.

ATENÇÃO: a capa térmica deverá ser recortada sempre 5 cm maior do que as medidas da piscina, para que vire levemente na borda. Se sua cobertura for recortada no local, fique atento.

Obs.: Corte ao redor da escada da piscina, assim garantirá cantos arredondados em vez de quadrados, pois um ângulo reto cortado na capa pode produzir um ponto fraco, podendo ocasionar em um rasgo.

A maioria das capas térmicas já são fabricadas sob medida, mas pode ser que a sua seja fornecida pela revenda autorizada para ser recortada no local.

Manutenção e Assistência Técnica

A manutenção das Capas de Térmicas deve ser feita somente por pessoas capacitadas. Algumas das manutenções são simples e tem caráter preventivo, como por exemplo, remover o acúmulo de água sobre a capa, que é de extrema importância para a durabilidade do produto e prevenção, evitando criadouros de mosquitos.

Existem certas ações, que ajudam a conservar e garantir um uso prolongado das capas. Segue abaixo algumas orientações:

- É obrigatória, a retirada da capa durante a aplicação de produtos químicos, principalmente o cloro.
- Espere o tempo de recirculação dos produtos químicos antes de recolocar sua capa. O cloro, por exemplo, tem uma ação alvejante e pode desbotar seu produto. Desse modo, fica proibido a colocação de cloro em pastilhas com flutuadores embaixo da capa, pois os gases provenientes deles podem queimar e corroer a capa e se isto ocorrer a garantia estará cancelada.
- Quando for retirar a capa para lavar e/ou armazenar, deve arrastá-la sobre a borda da piscina. Verifique se não há objetos cortantes, pontiagudos, pedrinhas ou a aspereza da própria pedra das bordas, pois podem ocorrer danos como cortes e pequenos furos.
- Nunca deixe sua capa aberta sobre a grama por muito tempo, pois com o calor do sol poderá queimar a grama.
- Lave sua capa com uma esponja macia ou com uma vassoura de pelo, use detergente neutro e enxague com água corrente. Caso sua capa fique armazenada por um longo período, é aconselhável que deixe-a seca antes de dobrá-la e guardá-la, caso contrário, resíduos de produtos químicos da água da piscina podem danificá-la.
- Antes de dobrar (ou enrolar) e guardar sua capa, lembre-se de lavá-la, assim conseguirá prevenir contra a formação de algas e o mau cheiro.
- Guarde sempre sua capa em um lugar seco e protegido do sol.
- Nunca coloque peso e objetos perfurantes em cima da capa.

A Alliance Piscinas possui equipe para realizar as manutenções dos equipamentos na própria fábrica e também possui as assistências técnicas autorizadas que foram treinadas pela Alliance para poder prestar o melhor atendimento e serviço para todos os nossos clientes. Para saber mais sobre onde encontrar as assistências técnicas autorizadas, entre em contato com seu revendedor ou com a Alliance Piscinas.

Garantia

As Capas Térmicas da Alliance possuem garantia de 06 meses contra defeito de fabricação. A Alliance se compromete em substituir ou reparar, sem cobrança nenhuma, qualquer peça e/ou produto que de acordo com nossa avaliação técnica for um defeito de fabricação ou de material.

O frete para envio à assistência técnica é de responsabilidade do cliente.

Esta garantia não cobre os defeitos que podem ocorrer devido a:

- a) Mau uso, negligência ou uso indevido.**
- b) Transporte e armazenamento inadequado.**
- c) Falta de conferência adequada do recebimento da Capa.**
- d) Eventuais furos e/ou rasgos provocados por transporte.**

- e) Eventuais furos e/ou rasgos provocados por arrastar a capa sobre a borda da piscina.
- f) Desbotamento provocado por ação de produtos químicos, principalmente o cloro.
- g) Problemas causados por instalação inadequada.
- h) Problemas de queda de objetos perfurantes.
- i) Rasgos provocados por fenômenos da natureza, como chuva de granizo, etc.
- j) Problemas causados pela colocação da capa na superfície da água que ainda esteja com residual de cloro livre acima de 1,5 p.p.m.
- k) Problemas causados por temperaturas acima do recomendado para piscinas (conforme norma técnica).



O reparo do produto feito por terceiros sem a autorização da Alliance Piscinas, ocasiona o cancelamento da garantia.

Declaro conhecer as instruções no Manual do Usuário.

Modelo: _____

Número de Série: _____

Data da Compra: ____ / ____ / ____


N.F. da Compra: _____

Revendedor: _____



(Assinatura do Revendedor)

(Assinatura do Proprietário)

A large, stylized, grey signature graphic consisting of two large, overlapping loops, resembling a cursive 'R' or 'K'.



Alliance
PISCINAS

 /alliancepiscinas  @alliancepiscinas alliancepiscinas.com.br

16 4009 8199
Rua Augusto Bianchi, 545
Parque Industrial Lagoinha
14095-140
Ribeirão Preto – SP
contato@alliancepiscinas.com.br
Alliance Piscinas © 2021
Todos os direitos reservados.